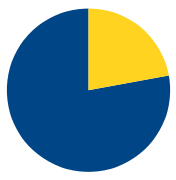



CUSTOMER SATISFACTION – Anno 2017 - Gradimento espresso dai bambini e dai ragazzi dei seguenti gradi di scuole:

INFANZIA	Molto + Abbastanza	totale	poco
TOTALE		4012	1139



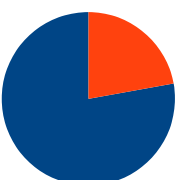
Molto +	77,88%
Abbastanza	
Poco	22,12%

SECONDARIE DI 1° GRADO	Molto + Abbastanza	totale	poco
TOTALE		285	242



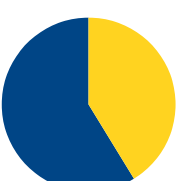
Molto +	54,07%
Abbastanza	
Poco	45,93%

PRIMARIE	SI	NO
TOTALE	5820	1654



SI	77,87%
NO	22,13%

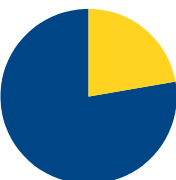
VEICOLATO	Molto + Abbastanza	totale	poco
TOTALE		285	242



Molto +	58,72%
Abbastanza	
Poco	41,28%

SCUOLE GESTITE DA PERSONALE COMUNALE:
INFANZIA "AGAZZI" E "POLLICINO"

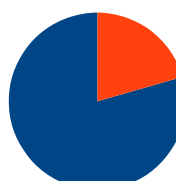
INFANZIA	Molto + Abbastanza	totale	poco
TOTALE		4012	1139



Molto +	77,77%
Abbastanza	
Poco	22,33%

PRIMARIA "C. BATTISTI" E "NINO COSTA"

	SI	NO
TOTALE	2075	538



SI	79,41%
NO	20,59%

NOTA:

Scuole primarie: riscontro alla domanda " ti è piaciuto?"

 si (tanto)
no (poco)

Scuole per l'infanzia e secondarie di 1° grado: riscontro alla domanda "sei soddisfatto di quello che mangi a scuola?" Molto, abbastanza o poco.