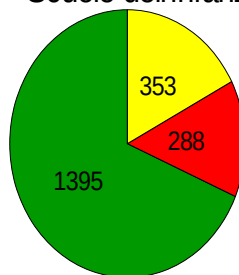


Gradimento del pasto - anno 2016 - espresso dai bambini/ragazzi delle scuole:

infanzia	molto	abbastanza	totale	poco
Agazzi	409	65	474	114
Anna Frank	188	55	243	90
Rodari	153	28	181	51
Andersen	225	44	269	47
Riva	99	13	112	8
Montessori	140	36	176	12
Pollicino	120	32	152	31
Baudenasca	61	15	76	0
TOTALE	1395	288	1683	353

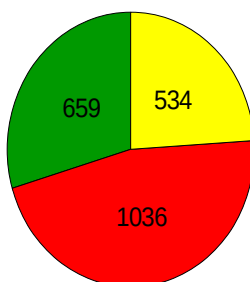
CUSTOMER SATISFACTION ANNO 2016
Scuole dell'infanzia



Molto +	82,66%
Abbastanza	
Poco	17,34%

secondarie di 1° grado	molto	abbastanza	totale	poco
Brignone	368	491	859	196
Puccini	173	252	425	195
Pellico	85	168	253	86
Lidia Poet	33	125	158	57
TOTALE	659	1036	1695	534

CUSTOMER SATISFACTION ANNO 2016
Scuole secondarie di primo grado



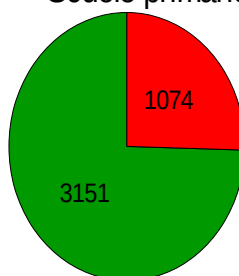
Molto +	76,04%
Abbastanza	
Poco	23,96%

primarie	si	no
Riva	63 primo	19
	72 secondo	8
	67 contorno	13
	58 frutta	20
	260 totale	60

Lauro	si	no
	403 primo	42
	308 secondo	122
	171 contorno	254
	318 frutta	219
	1200 totale	637

Battisti	si	no
	212 primo	45
	214 secondo	66
	203 contorno	54
	195 frutta	62
	824 totale	227

CUSTOMER SATISFACTION ANNO 2016
Scuole primarie



Si	74,58%
No	25,42%

Nino Costa	si	no
	219 primo	20
	215 secondo	24
	199 contorno	42
	195 frutta	35
	828 totale	121

Collodi	si	no
	8 primo	9
	12 secondo	5
	5 contorno	12
	14 frutta	3
	39 totale	29

TOTALE SI	3151	TOTALE NO	1074
------------------	-------------	------------------	-------------