

ELEZIONI POLITICHE 2013

VOTANTI ALLE ORE 22:00 DI DOMENICA 24/02/2013
CAMERA DEI DEPUTATI

| | |
|----------------------------|--------------|
| elettori maschi n. | 13340 |
| elettori femmine n. | 14995 |
| totale elettori n. | 28335 |

| | maschi | femmine | totale |
|---------|--------|---------|--------|
| Sez. 1 | 237 | 236 | 473 |
| Sez. 2 | 231 | 220 | 451 |
| Sez. 3 | 221 | 192 | 413 |
| Sez. 4 | 248 | 282 | 530 |
| Sez. 5 | 248 | 264 | 512 |
| Sez. 6 | 285 | 317 | 602 |
| Sez. 7 | 240 | 286 | 526 |
| Sez. 8 | 260 | 274 | 534 |
| Sez. 9 | 204 | 232 | 436 |
| Sez. 10 | 246 | 219 | 465 |
| Sez. 11 | 214 | 212 | 426 |
| Sez. 12 | 271 | 299 | 570 |
| Sez. 13 | 211 | 206 | 417 |
| Sez. 14 | 224 | 237 | 461 |
| Sez. 15 | 279 | 267 | 546 |
| Sez. 16 | 329 | 300 | 629 |
| Sez. 17 | 257 | 249 | 506 |

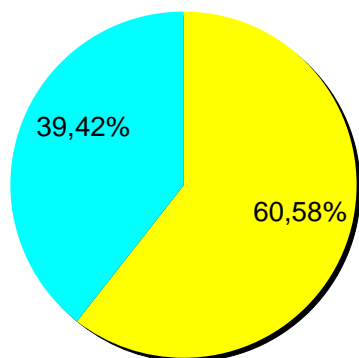
| | maschi | femmine | totale |
|-------------|--------------|--------------|--------------|
| Sez. 18 | 292 | 287 | 579 |
| Sez. 19 | 289 | 301 | 590 |
| Sez. 20 | 254 | 285 | 539 |
| Sez. 21 | 278 | 293 | 571 |
| Sez. 22 | 256 | 257 | 513 |
| Sez. 23 | 243 | 210 | 453 |
| Sez. 24 | 226 | 236 | 462 |
| Sez. 25 | 243 | 257 | 500 |
| Sez. 26 | 288 | 283 | 571 |
| Sez. 27 | 240 | 223 | 463 |
| Sez. 28 | 283 | 240 | 523 |
| Sez. 29 | 108 | 81 | 189 |
| Sez. 30 | 230 | 215 | 445 |
| Sez. 31 | 185 | 192 | 377 |
| Sez. 32 | 265 | 239 | 504 |
| Sez. 33 | 7 | 10 | 17 |
| Sez. 34 | 189 | 221 | 410 |
| tot. | 8081 | 8122 | 16203 |
| % | 60,58 | 54,16 | 57,18 |

ELEZIONI POLITICHE 2013

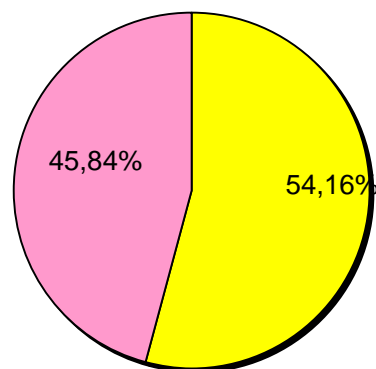
VOTANTI ALLE ORE 22:00 DI DOMENICA 24/02/2013

| | maschi | femmine | totale |
|----------|--------|---------|--------|
| Elettori | 13340 | 14995 | 28335 |
| Votanti | 8081 | 8122 | 16203 |

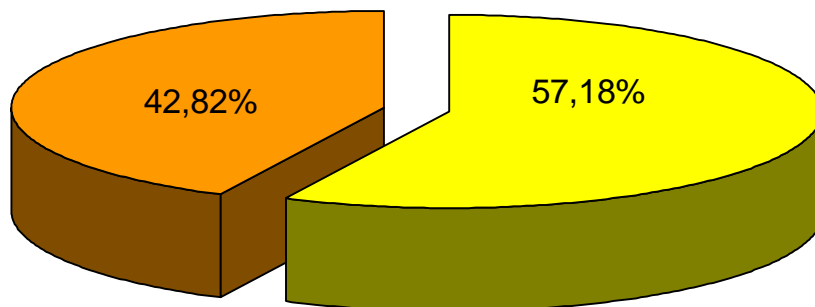
VOTANTI MASCHI



VOTANTI FEMMINE



TOTALE VOTANTI



ELEZIONI POLITICHE 2013

VOTANTI ALLE ORE 22:00 DI DOMENICA 24/02/2013

CAMERA DEI DEPUTATI

CONFRONTO TRA:

| Elezioni Politiche 2013 | | |
|--|-------|-------|
| votanti alle ore 22:00 di Domenica 24/02/2013 | | |
| VOTANTI | NUM. | % |
| Totale n. | 16203 | 57,18 |

| Elezioni Politiche 2008 | | |
|--|-------|-------|
| votanti alle ore 22:00 di Domenica 13/04/2008 | | |
| VOTANTI | NUM. | % |
| Totale n. | 18173 | 63,95 |

