

REFERENDUM POPOLARE COSTITUZIONALE CONFERMATIVO 2020

VOTANTI ALLE ORE 15:00 DI lunedì 21/09/2020

elettori maschi n.	13.325
elettori femmine n.	14.843
totale elettori n.	28.168

	maschi	femmine	totale
Sez. 1	167	234	401
Sez. 2	172	196	368
Sez. 3	234	212	446
Sez. 4	192	244	436
Sez. 5	207	240	447
Sez. 6	269	276	545
Sez. 7	226	280	506
Sez. 8	243	283	526
Sez. 9	212	229	441
Sez. 10	201	213	414
Sez. 11	153	185	338
Sez. 12	226	251	477
Sez. 13	192	207	399
Sez. 14	220	224	444
Sez. 15	249	263	512
Sez. 16	296	294	590
Sez. 17	240	231	471

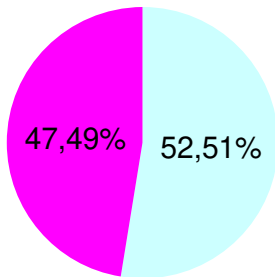
	maschi	femmine	totale
Sez. 18	265	280	545
Sez. 19	266	310	576
Sez. 20	215	252	467
Sez. 21	264	291	555
Sez. 22	209	245	454
Sez. 23	168	177	345
Sez. 24	188	194	382
Sez. 25	206	230	436
Sez. 26	253	260	513
Sez. 27	208	218	426
Sez. 28	230	241	471
Sez. 29	89	77	166
Sez. 30	186	194	380
Sez. 31	136	160	296
Sez. 32	223	238	461
Sez. 33	8	14	22
Sez. 34	184	191	375
tot.	6.997	7.634	14.631
%	52,51	51,43	51,94

REFERENDUM POPOLARE COSTITUZIONALE CONFERMATIVO 2020

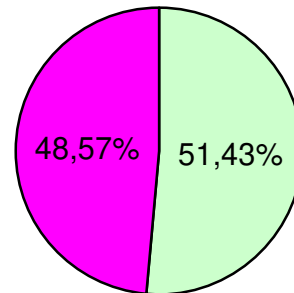
VOTANTI ALLE ORE 15:00 DI lunedì 21/09/2020

	maschi	femmine	totale
Elettori	13325	14843	28168
Votanti	6997	7634	14631

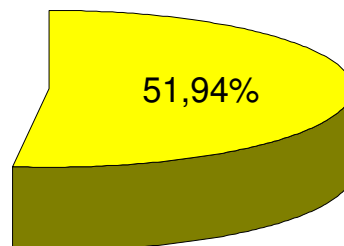
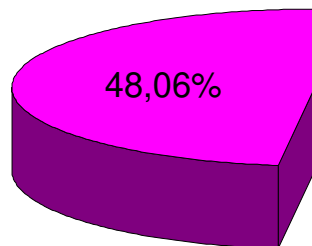
VOTANTI MASCHI



VOTANTI FEMMINE



TOTALE VOTANTI



REFERENDUM POPOLARE COSTITUZIONALE CONFERMATIVO 2020

CONFRONTO AFFLUENZE TRA:

Referendum Costituzionali 2020		
Votanti alle ore 15:00 di Lunedì 21/09/2020		
VOTANTI	NUM.	%
Maschi n.	6.997	52,51
Femmine n.	7.634	51,43
Totale n.	14.631	51,94

Referendum Costituzionali 2016		
Votanti alle ore 23:00 di Domenica 04/12/2016		
VOTANTI	NUM.	%
Maschi n.	9.616	72,49
Femmine n.	10.355	69,73
Totale n.	19.971	70,96

