

ELEZIONI COMUNALI 2011

VOTANTI ALLE ORE 15:00 DI LUNEDI' 30/05/2011

| | |
|----------------------------|--------------|
| elettori maschi n. | 14433 |
| elettori femmine n. | 16174 |
| totale elettori n. | 30607 |

| | maschi | femmine | totale |
|----------------|--------|---------|------------|
| Sez. 1 | 169 | 204 | 373 |
| Sez. 2 | 194 | 210 | 404 |
| Sez. 3 | 223 | 212 | 435 |
| Sez. 4 | 229 | 306 | 535 |
| Sez. 5 | 224 | 282 | 506 |
| Sez. 6 | 225 | 262 | 487 |
| Sez. 7 | 212 | 245 | 457 |
| Sez. 8 | 204 | 265 | 469 |
| Sez. 9 | 211 | 225 | 436 |
| Sez. 10 | 183 | 205 | 388 |
| Sez. 11 | 183 | 218 | 401 |
| Sez. 12 | 262 | 292 | 554 |
| Sez. 13 | 196 | 216 | 412 |
| Sez. 14 | 199 | 224 | 423 |
| Sez. 15 | 250 | 290 | 540 |
| Sez. 16 | 321 | 356 | 677 |
| Sez. 17 | 269 | 293 | 562 |

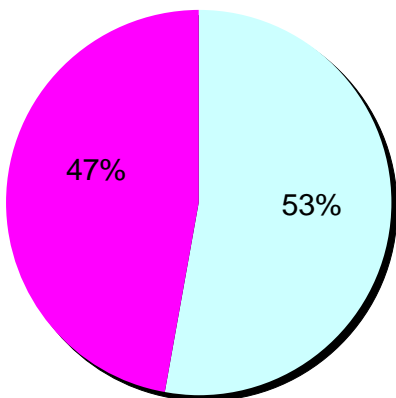
| | maschi | femmine | totale |
|----------------|--------------|--------------|--------------|
| Sez. 18 | 308 | 317 | 625 |
| Sez. 19 | 251 | 286 | 537 |
| Sez. 20 | 255 | 288 | 543 |
| Sez. 21 | 286 | 321 | 607 |
| Sez. 22 | 319 | 328 | 647 |
| Sez. 23 | 280 | 296 | 576 |
| Sez. 24 | 270 | 295 | 565 |
| Sez. 25 | 219 | 274 | 493 |
| Sez. 26 | 257 | 258 | 515 |
| Sez. 27 | 234 | 233 | 467 |
| Sez. 28 | 266 | 256 | 522 |
| Sez. 29 | 111 | 105 | 216 |
| Sez. 30 | 219 | 227 | 446 |
| Sez. 31 | 184 | 194 | 378 |
| Sez. 32 | 236 | 256 | 492 |
| Sez. 33 | 2 | 7 | 9 |
| Sez. 34 | 184 | 221 | 405 |
| tot. | 7635 | 8467 | 16102 |
| % | 52,90 | 52,35 | 52,61 |

ELEZIONI COMUNALI 2011

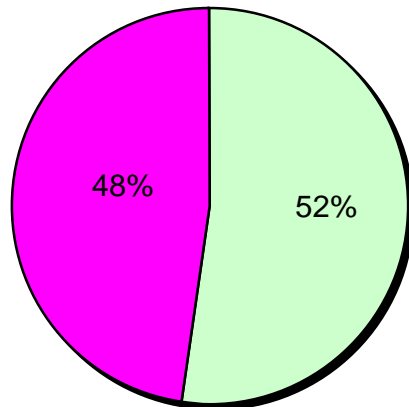
VOTANTI ALLE ORE 15:00 DI LUNEDI' 30/05/2011

| | maschi | femmine | totale |
|----------|--------|---------|--------|
| Elettori | 14433 | 16174 | 30607 |
| Votanti | 7635 | 8467 | 16102 |

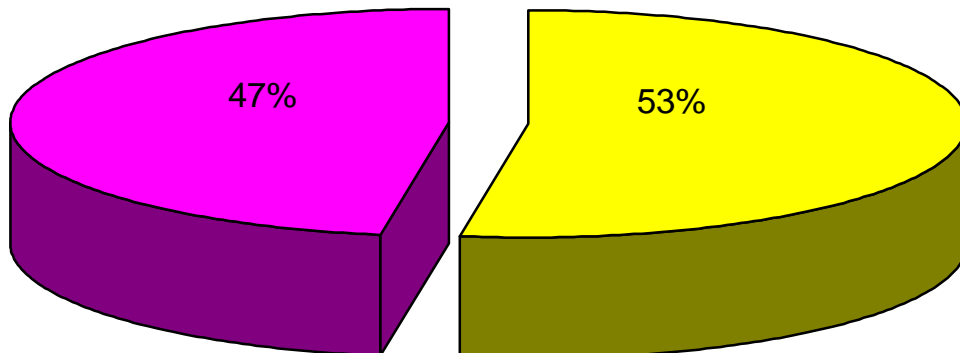
VOTANTI MASCHI



VOTANTI FEMMINE



TOTALE VOTANTI



ELEZIONI COMUNALI 2011

CONFRONTO TRA:

| Elezioni Comunali 2011 ballottaggio | | |
|--|-------|-------|
| votanti alle ore 15:00 di Lunedì 30/05/2011 | | |
| VOTANTI | NUM. | % |
| Maschi n. | 7635 | 52,90 |
| Femmine n. | 8467 | 52,35 |
| Totale n. | 16102 | 52,61 |

| Elezioni Comunali 2011 1° turno | | |
|--|-------|-------|
| votanti alle ore 15:00 di Lunedì 16/05/2011 | | |
| VOTANTI | NUM. | % |
| Maschi n. | 9721 | 67,35 |
| Femmine n. | 10607 | 65,58 |
| Totale n. | 20328 | 66,42 |

