

ELEZIONI COMUNALI 2011

VOTANTI ALLE ORE 15:00 DI LUNEDI' 16/05/2011

elettori maschi n.	14433
elettori femmine n.	16174
totale elettori n.	30607

	maschi	femmine	totale
Sez. 1	222	266	488
Sez. 2	268	267	535
Sez. 3	290	271	561
Sez. 4	282	364	646
Sez. 5	293	356	649
Sez. 6	284	332	616
Sez. 7	284	323	607
Sez. 8	260	335	595
Sez. 9	282	299	581
Sez. 10	237	255	492
Sez. 11	238	288	526
Sez. 12	335	371	706
Sez. 13	250	280	530
Sez. 14	266	288	554
Sez. 15	326	349	675
Sez. 16	402	415	817
Sez. 17	336	375	711

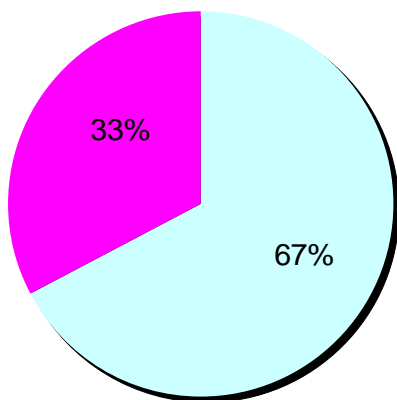
	maschi	femmine	totale
Sez. 18	364	372	736
Sez. 19	301	339	640
Sez. 20	310	359	669
Sez. 21	359	388	747
Sez. 22	428	432	860
Sez. 23	356	385	741
Sez. 24	347	386	733
Sez. 25	273	321	594
Sez. 26	340	343	683
Sez. 27	284	280	564
Sez. 28	318	311	629
Sez. 29	132	118	250
Sez. 30	283	281	564
Sez. 31	233	259	492
Sez. 32	303	319	622
Sez. 33	2	7	9
Sez. 34	233	273	506
tot.	9721	10607	20328
%	67,35	65,58	66,42

ELEZIONI COMUNALI 2011

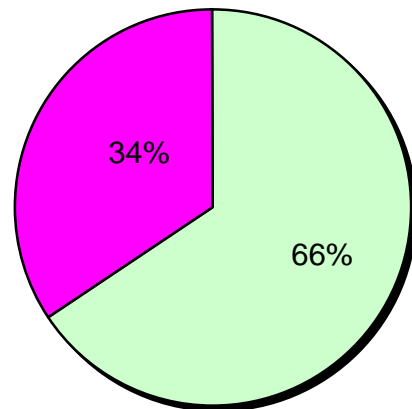
VOTANTI ALLE ORE 15:00 DI LUNEDI' 16/05/2011

	maschi	femmine	totale
Elettori	14433	16174	30607
Votanti	9721	10607	20328

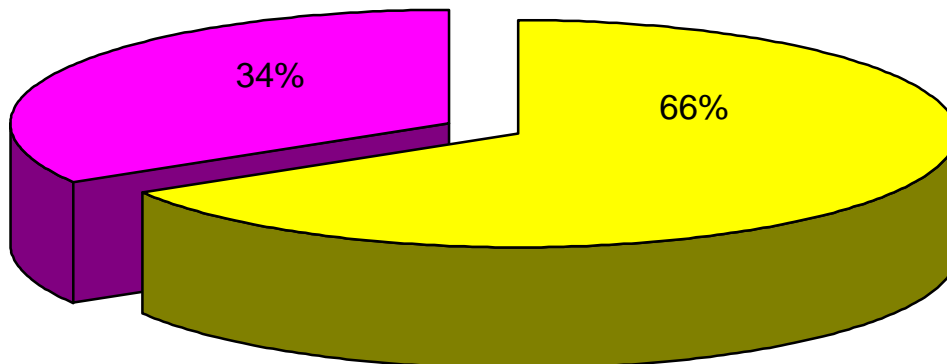
VOTANTI MASCHI



VOTANTI FEMMINE



TOTALE VOTANTI



ELEZIONI COMUNALI 2011

CONFRONTO TRA:

Elezioni Comunali 2011		
votanti alle ore 15:00 di Lunedì 16/05/2011		
VOTANTI	NUM.	%
Maschi n.	9721	67,35
Femmine n.	10607	65,58
Totale n.	20328	66,42

Elezioni Comunali 2006		
votanti alle ore 15:00 di Lunedì 29/05/2006		
VOTANTI	NUM.	%
Maschi n.	9416	66,88
Femmine n.	10452	65,63
Totale n.	19868	66,22

