

CITTA' DI PINEROLO
SETTORE URBANISTICA

PIANO REGOLATORE
GENERALE COMUNALE

**Revisione P.R.G., R.E. e integrazione sul colore
per la qualità urbana**

ZONA A 1.1 Centro storico

Oggetto: _____ Tavola

Tipologia storica degli edifici

A.2
















novembre 2003

Arch. Ezio Bardini

Arch. Paolo Castelnovi

LEGENDA

RIFERIMENTO ALLE DEFINIZIONI DEGLI INTERVENTI DI CUI
AL REGOLAMENTO EDILIZIO E RELATIVI STRALCI DEL PIANO DEL COLORE,
UTILI AGLI INTERVENTI DI CUI AL PIANO DI QUALIFICAZIONE URBANA

- | | |
|---|---|
|  | 1 - Ristrutturazione città vecchia da Nord a Ovest di P.zza S. Donato |
|  | 2 - Espansione urbana PRG 1825; ristrutturazione PRG 1863 |
|  | 3 - Espansione urbana PRG 1863 |
|  | 4 - Palazzi e villini '800-'900 |
|  | 5 - Cellule edilizie medievali con decorazioni eccezionali |
|  | 6 - Cellule edilizie medievali non signorili con conservazione precaria |
|  | 7 - Cellule medievali '600 - '700 con conversione terziaria |
|  | 8 - Cellule di nobiltà o borghesia del '700 |
|  | 9 - Cellule della struttura produttiva '700 - '800 |
|  | 10 - Case da reddito del '800 di trasformazione di case di borghesia o nobiltà del '700 |
|  | 11 - Case da reddito del '800 di trasformazione in altre case del '700 |
|  | 12 - Case da reddito del '800 di trasformazione di case medioevali |
|  | 13 - Cellule di destinazione rurale inserite nella città |
|  | 14 - Edifici speciali nel centro storico |
|  | Ambiti per servizi di interesse generale |