

REFERENDUM COSTITUZIONALI

VOTANTI ALLE ORE 23:00 DI DOMENICA 04/12/2016

elettori maschi n.	13294
elettori femmine n.	14851
totale elettori n.	28145

	maschi	femmine	totale
Sez. 1	258	334	592
Sez. 2	263	263	526
Sez. 3	294	292	586
Sez. 4	264	334	598
Sez. 5	294	324	618
Sez. 6	381	411	792
Sez. 7	305	355	660
Sez. 8	315	366	681
Sez. 9	260	275	535
Sez. 10	296	284	580
Sez. 11	207	246	453
Sez. 12	325	376	701
Sez. 13	245	260	505
Sez. 14	297	317	614
Sez. 15	316	340	656
Sez. 16	409	409	818
Sez. 17	289	291	580

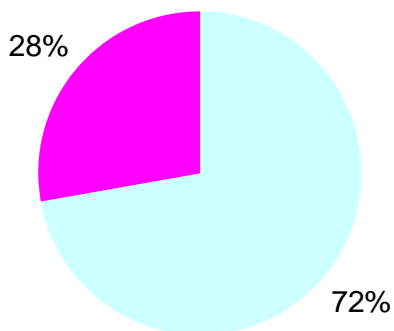
	maschi	femmine	totale
Sez. 18	366	390	756
Sez. 19	358	410	768
Sez. 20	323	367	690
Sez. 21	345	386	731
Sez. 22	292	319	611
Sez. 23	244	258	502
Sez. 24	258	279	537
Sez. 25	274	311	585
Sez. 26	359	343	702
Sez. 27	282	292	574
Sez. 28	317	322	639
Sez. 29	136	114	250
Sez. 30	288	270	558
Sez. 31	210	228	438
Sez. 32	298	306	604
Sez. 33	13	13	26
Sez. 34	235	270	505
tot.	9616	10355	19971
%	72,49	69,73	70,96

REFERENDUM COSTITUZIONALI 2016

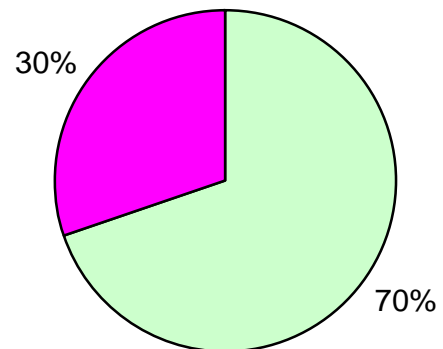
VOTANTI ALLE ORE 23:00 DI DOMENICA 04/12/2016

	maschi	femmine	totale
Elettori	13294	14851	28145
Votanti	9616	10355	19971

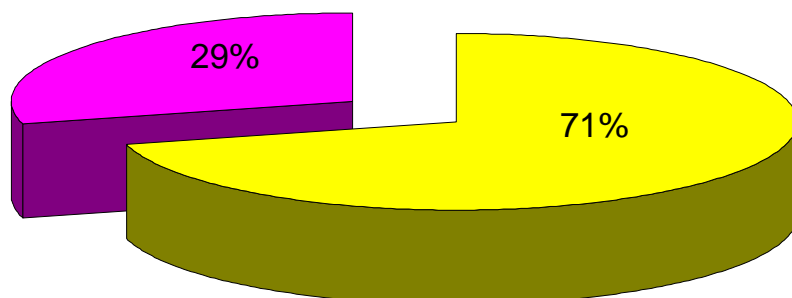
VOTANTI MASCHI



VOTANTI FEMMINE



TOTALE VOTANTI



REFERENDUM COSTITUZIONALI 2016

CONFRONTO AFFLUENZE TRA:

Referendum Costituzionali 2016 1° turno/turno unico		
Votanti alle ore 23:00 di Domenica 05/06/2016		
VOTANTI	NUM.	%
Maschi n.	9616	72,49
Femmine n.	10355	69,73
Totale n.	19971	70,96

Referendum Costituzionali 2006 1° turno/turno unico		
Votanti alle ore 15:00 di Lunedì 26/06/2006		
VOTANTI	NUM.	%
Maschi n.	8010	60,07
Femmine n.	8735	57,38
Totale n.	16745	58,63

